

Organizator akcji:



**FUNDACJA**  
DZIECI UCZĄ RODZICÓW

Partner akcji:



CENTRUM  
ROZWOJU  
LOKALNEGO



[dzieciuczarodzicow.pl](http://dzieciuczarodzicow.pl)



## Ogólnopolska akcja edukacyjna „Dzieci Uczą Rodziców”

To realizowana od roku szkolnego 2019/2020 ogólnopolska akcja edukacyjna, wspierająca proces edukacji dzieci w tak istotnych obszarach jak bezpieczeństwo czy ekologia.

Tematyka lekcji w ramach akcji jest niezwykle rozległa i obejmuje takie dziedziny jak: historia, astronomia, kultura i tradycja, ekologia i ochrona środowiska czy bezpieczeństwo (w różnych obszarach). W ramach akcji zgłoszone placówki każdego miesiąca otrzymują darmowe materiały dydaktyczne do przeprowadzenia lekcji. Akcja jest adresowana do przedszkoli i klas 1-3 szkół podstawowych.

### CEL AKCJI

„Celem głównym akcji jest zachęcenie rodziców do zwiększenia ilości czasu poświęcanego na naukę z dziećmi”

### AKCJA W LICZBACH



UCZESTNICY  
**300 000**  
DZIECI



PLACÓWKI  
**5500**  
PRZEDSZKOLI  
I SZKÓŁ



LEKCJE  
**32**  
ZREALIZOWANYCH  
LEKCJI



#DzieciUcząRodziców



# O akcji „Dzieci Uczą Rodziców”



# FUNDACJA DZIECI UCZĄ RODZICÓW

Akcja „Dzieci Uczą Rodziców” od roku szkolnego 2023/2024 jest realizowana przez Fundację Dzieci Uczą Rodziców – organizację, której głównym celem jest rozwój akcji, docieranie z inicjatywą do nowych odbiorców, a także zwiększenie wysiłków na rzecz wsparcia procesu edukacji dzieci w wieku przedszkolnym i wczesnoszkolnym.

Szczegółowe informacje o pracach Fundacji i akcji „Dzieci Uczą Rodziców” dostępne są na:

[dzieciuczarodzicow.pl](http://dzieciuczarodzicow.pl)



**SZKOŁA**



## Akcja „Dzieci Uczą Rodziców” w roku szkolnym 2023/2024

W roku szkolnym 2023/2024 zostanie zrealizowana 5. edycja akcji.

- **10 tematycznych lekcji (w tym zupełnie nowe tematy)**
  - **konkursy edukacyjne dla dzieci z rodzicami i placówek**
  - **seria dodatkowych darmowych materiałów edukacyjnych**
- ... i wiele więcej! :)





#DzieciUcząRodziców




# O akcji „Dzieci Uczą Rodziców”



LEKCJA 3



An illustration of a castle interior. Two children, a girl on the left and a boy on the right, are standing on a red carpet with yellow borders. They are both holding small Polish flags. The background features a stone wall with two arched windows and a large wooden door with a stone archway above it.

Serdecznie Was witamy i zapraszamy do udziału w trzeciej lekcji w roku szkolnym 2023/2024. Dzisiaj porozmawiamy sobie o symbolach narodowych Polski, poznamy ojców polskiej niepodległości i przygotowujemy się do obchodów Narodowego Święta Niepodległości.

O tym wszystkim będziemy wspólnie uczyć się w murach zamku, gdyż zamki, to piękna pamiątka niezwyklej, ponad 1000-letniej historii Polski. To wspomnienie o czasach, gdy Polską rządzili królowie.  
Gotowi do zajęć? To zapraszamy do naszego zamku.

# POLSKA

Ojcowie polskiej  
niepodległości

Symbole  
narodowe

Narodowe  
Święto  
Niepodległości



Podczas dzisiejszych zajęć skupimy się na symbolach, które łączy jedno piękne słowo. Tym słowem jest POLSKA. Poznamy również sylwetki ojców naszej niepodległości, a także dowiemy się, czym jest „patriotyzm”. A po naszej lekcji każdy będzie znał „Katechizm polskiego dziecka”.



**POLSKA**

Polska — z czym kojarzy Wam się to słowo? Wszystkie Wasze skojarzenia zapiszcie na tablicy lub na kartce, a następnie porównajcie Wasze odpowiedzi z naszymi.



#DzieciUcząRodziców



**Polska to ...**



NASZ  
DOM

PAŃSTWO  
W EUROPIE

**POLSKA**

HISTORIA,  
JĘZYK I KULTURA  
TRADYCJA

NARÓD

Jak sami widzicie, Polska to słowo, z którym kojarzy się wiele innych. Tym, co łączy te wszystkie określenia, jest wspólnota. Polska to nasz wspólny dom, nasz powód do dumy i nasz obowiązek.

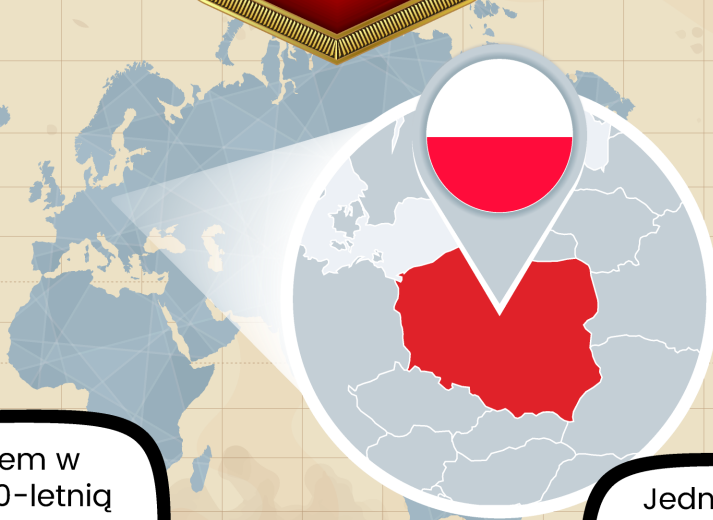


#DzieciUcząRodziców



**Polska to wspólnota!**





Polska jest państwem w Europie, z ponad 1000-letnią historią. Na mapie Europy bardzo łatwo można ją znaleźć, gdyż leży w samym centrum naszego kontynentu.

Jednak nie zawsze tak było. Przez 123 lata Polski nie było na mapach. Dzięki staraniom i bohaterstwu wielu naszych rodaków, Polska na mapy powróciła, a my to wydarzenie upamiętniamy 11 listopada.



#DzieciUcząRodziców



# Wyjątkowa data: 11 listopada!



11 listopada wspominamy tych, którzy przez dziesięciolecia walczyli o naszą wolność. Narodowe Święto Niepodległości to także dzień, kiedy okazujemy szacunek naszym symbolom narodowym, o których opowiemy sobie na kolejnych slajdach.

**11 LISTOPADA**

**Narodowe  
Święto Niepodległości**

11 listopada 1918 roku to data, którą musi znać każdy z nas. Tego dnia Polska odzyskała niepodległość. Na pamiątkę tego wydarzenia 11 listopada obchodzimy najważniejsze święto państwowe.

#DzieciUcząRodziców

**Narodowe Święto Niepodległości**

# Symbole narodowe

Flaga



Hymn



Godło



Symbole narodowe są czymś, co wyróżnia dane państwo na tle innych krajów. Wyróżniamy trzy główne symbole: flagę, hymn oraz godło/herb. Zaraz bliżej poznamy nasze symbole narodowe.



#DzieciUcząRodziców



## Poznajemy symbole narodowe

# Symbole narodowe

## Flaga



Flaga Polski jest biało-czerwona. Barwa biała jest u góry, czerwona na dole. Biały symbolizuje orła białego, a czerwony odwagę i waleczność Polaków.

Drugiego maja każdego roku obchodzimy Dzień Flagi Rzeczypospolitej Polskiej. Zachęcamy, by tego dnia wywiesić flagę.



#DzieciUcząRodziców



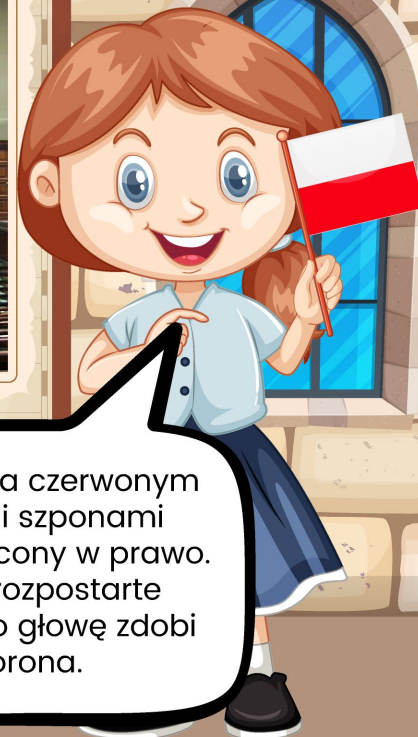
# Poznajemy symbole narodowe

# Symbole narodowe

## Godło



Kolejnym symbolem narodowym Polski jest **godło**. Wizerunek orła zmieniał się przez wiele stuleci, a obecnie wygląda tak...



To orzeł biały na czerwonym tle, ze złotymi szponami i dziobem, zwrócony w prawo. Ma szeroko rozpostarte skrzydła, a jego głowę zdobi złota korona.




#DzieciUcząRodziców



# Poznajemy symbole narodowe

# Symbole narodowe

## Hymn



Hymn jest najważniejszą pieśnią państwową. Autorem słów polskiego hymnu - „Pieśni Legionów Polskich we Włoszech” jest Józef Wybicki.

Oficjalnie „Pieśń Legionów Polskich we Włoszech” stała się hymnem Polski w 1927 roku. Obecnie pieśń ta nosi nazwę „Mazurka Dąbrowskiego”.  
Za chwilę poznamy i utrwalimy słowa naszego hymnu narodowego.



#DzieciUcząRodziców



# Poznajemy symbole narodowe

# Hymn państwowy Rzeczypospolitej Polskiej



Jeszcze Polska nie zginęła,  
Kiedy my żyjemy.  
Co nam obca przemoc wzięła,  
Szablą odbierzemy.

Marsz, marsz Dąbrowski,  
Z ziemi włoskiej do Polski.  
Za twoim przewodem  
Złączym się z narodem.

Przejdziem Wisłę, przejdziem Wartę,  
Będziem Polakami.  
Dał nam przykład Bonaparte,  
Jak zwyciężać mamy.

Marsz, marsz ...

Jak Czarniecki do Poznania  
Po szwedzkim zaborze,  
Dla ojczyzny ratowania  
Wrócim się przez morze.

Marsz, marsz ...

Już tam ojciec do swej Basi  
Mówi zapłakany -  
Słuchaj jeno, pono nasi  
Biją w tarabany.

Marsz, marsz ...




#DzieciUcząRodziców




## Poznajemy symbole narodowe




## Ojcowie polskiej niepodległości




Józef  
Piłsudski




Roman  
Dmowski




Wincenty  
Witos



Ignacy Jan  
Paderewski



Wojciech  
Korfanty



Ignacy  
Dąbysiński

Nie zawsze się ze sobą zgadzali, w wielu kwestiach bardzo się różnili. Jednak jest coś, co ich łączyło — miłość do Polski.

Tych sześć niezwykłych postaci nazywamy Ojcami polskiej niepodległości. Na kolejnych slajdach zaprezentujemy Wam bliżej każdą z tych osób. Pamiętajcie! Nasza niepodległość to zasługa wszystkich, którzy przez ponad 100 lat walczyli o wolność.



#DzieciUcząRodziców



# Ojcowie polskiej niepodległości





Polski działacz społeczny i niepodległościowy, żołnierz, polityk, mąż stanu. W latach 1918–1922 naczelnik państwa, pierwszy marszałek Polski, przywódca obozu sanacji po przewrocie majowym, dwukrotny premier Polski. Za swoje zasługi został wielokrotnie odznaczony, otrzymał wiele orderów krajowych i zagranicznych.



#DzieciUcząRodziców



# Józef Piłsudski



Polski polityk, mąż stanu, publicysta polityczny, minister spraw zagranicznych. Uważał, że każdy krok w drodze po niepodległość należy dobrze przemyśleć. Dla niego naród był najwyższą wartością. Mimo iż sam konsekwentnie odmawiał przyjmowania odznaczeń, otrzymał kilka orderów, wyróżnień i odznaczeń honorowych.





#DzieciUcząRodziców



# Roman Dmowski



Był główną postacią we wszystkich działaniach rządu. Patriota oddany Polsce. Nigdy nie założył innych butów niż oficerki. Nosił kapelusz, płaszcz i koszulę z wysokim kołnierzem. Trzykrotny premier Polski. Autor słynnej przemowy zachęcającej chłopów do walki.



#DzieciUcząRodziców



# Wincenty Witos



Był wybitnym pianistą, działał dla dobra ludzi. Razem z Henrykiem Sienkiewiczem pomagał ofiarom wojny w Polsce. Chciał, żeby ludzie z całego świata poznali losy kraju, którego nie było na mapie świata — Polski. Był premierem i ministrem spraw zagranicznych Polski. Reprezentował nasz kraj na konferencji pokojowej w Wersalu.



#DzieciUcząRodziców



# Ignacy Jan Paderewski



Wojciech Korfanty to jedna najważniejszych postaci dla Śląska i jego walki o przyłączenie do Polski. W 1920 roku był polskim komisarzem plebiscytowym na Górnym Śląsku, energicznie agitując za Polską. Po niezbyt korzystnej dla Polski interpretacji wyników plebiscytu z marca 1921 roku przez Radę Ambasadorów Ententy stanął na czele III powstania śląskiego. W późniejszych latach był m.in. posłem na Sejm.



#DzieciUcząRodziców



# Wojciech Korfanty



Działacz socjalistyczny i niepodległościowy, współzałożyciel Polskiej Partii Socjalno-Demokratycznej, premier Tymczasowego Rządu Ludowego Rzeczypospolitej Polskiej (1918), wieloletni poseł, marszałek sejmu (1928–1930). Obok Józefa Piłsudskiego jeden z najwybitniejszych polityków lewicy niepodległościowej II Rzeczypospolitej.




#DzieciUcząRodziców



# Ignacy Daszyński



Po powrocie do domu poproście rodziców, by wspólnie z Wami recytowali wierszyk, którego zaraz się nauczymy.



Wierszyk „Katechizm polskiego dziecka” ukazał się w 1900 roku w tomiku patriotycznych wierszy o tym samym tytule.  
Autorem wiersza jest polski poeta Władysław Bełza.

Za chwilę wspólnie poznamy i utrwalimy piękny patriotyczny wierszyk „Katechizm polskiego dziecka”, który powinien być znany każdemu uczniowi i przedszkolakowi.



#DzieciUcząRodziców



# „Katechizm polskiego dziecka”

# Katechizm polskiego dziecka

Kto ty jesteś?

**Polak mały.**

Jaki znak twój?

**Orzeł biały.**

Gdzie ty mieszkasz?

**Między swemi.**

W jakim kraju?

**W polskiej ziemi.**

Czym ta ziemia?

**Mą Ojczyzną.**

Czym zdobyta?

**Krwią i bliźną.**

Czy ją kochasz?

**Kocham szczerze.**

A w co wierzysz?

**W Polskę wierzę.**

Coś ty dla niej?

**Wdzięczne dziecko.**

Coś jej winien?

**Oddać życie.**

Spróbujcie wspólnie  
na głos wypowiedzieć  
wierszyk, a następnie  
poćwiczcie w parach.





#DzieciUcząRodziców



# „Katechizm polskiego dziecka”



# Warszawa stolica Polski



Stolicą Polski jest Warszawa. Jest największym pod względem liczby ludności i powierzchni miastem w Polsce. W Warszawie swoje siedziby mają wszystkie najważniejsze instytucje państwowe.


W Warszawie znajduje się wiele miejsc pamięci ważnych dla każdej Polki i każdego Polaka. W stolicy odbywają się główne obchody naszych świąt narodowych.



#DzieciUcząRodziców



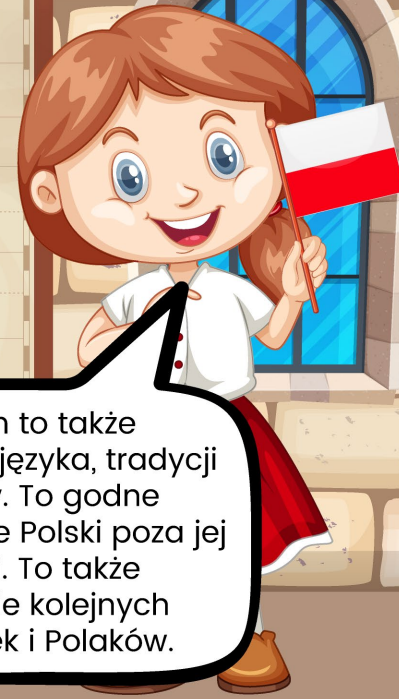
# Warszawa – stolica Polski



# PATRIOTYZM



Patriotyzm to miłość do naszej Ojczyzny-Polski. Patriotyzm to szacunek i przywiązanie do symboli narodowych, historii i kultury. To udział w ważnych wydarzeniach dla Polski.



Patriotyzm to także pielęgnowanie języka, tradycji i zwyczajów. To godne reprezentowanie Polski poza jej granicami. To także kształtowanie kolejnych pokoleń Polek i Polaków.



#DzieciUcząRodziców



# Patriotyzm



**DZIĘKUJEMY  
ZA UWAGĘ!**

**DO ZOBACZENIA  
W GRUDNIU!**

Autor prezentacji: **Dawid Wiejata**  
koordynator akcji „Dzieci Uczą Rodziców”  
**Fundacja Dzieci Uczą Rodziców**